

BANDE À CLOUER + 30 COULANTS



CONDITIONNEMENT

F-PLN001 Bande + 30 coulants

- **DIMENSIONS** : 25 mm x 25 ml
- **MATIÈRE** :
Bande en PVC recyclé noir

V 01/2022

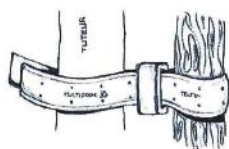
☎ 04.72.97.07.80
✉ contact@racinebyracine.eu

50, rue Ernest Renan
69120 VAULX-EN-VELIN


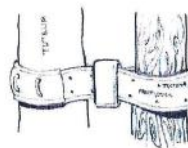
Le maintien en place des arbres est d'une extrême importance dans les 5 premières années après plantation. Une des méthodes les plus efficaces est le maintien du sujet par mise en place de plusieurs tuteurs, au nombre de 2, 3 ou 4, autour de l'arbre.

La bande à clouer et ses coulants assurent le lien entre les supports et le tronc. La protection est donc assurée quel que soit l'orientation du vent. L'effort est réparti sur une plus grande surface. L'arbre est donc mieux maintenu et n'est en aucun cas gêné dans sa croissance. La gamme Multipode TOLTEX s'adapte à toutes les essences et tous les supports.

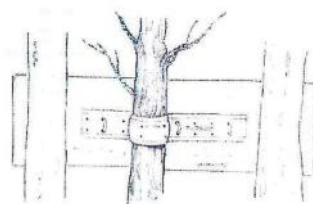
EXEMPLES DE MISE EN PLACE :



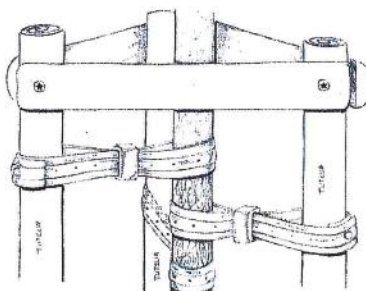
Mono-tuteur



Planchette



Multi-tuteurs



A propos de
RACINE

Depuis 1999, RACINE recycle et valorise les déchets verts issus de l'entretien des parcs et jardins, et les déchets issus du bois.

Créateur de ressources, RACINE propose de nombreux supports de culture (terreux, paillages) ainsi qu'une large gamme de fournitures espaces verts.

NOTICE DE CALCUL :

TROIS TUTEURS (TRIPODE)

| P* | D** | Distance entre axe Tuteur - Arbres (en cm) | | | | | | | | | |
|-------|-----|--|------|------|------|------|------|------|------|------|------|
| | | Résultat en mètres | | | | | | | | | |
| | | 20 | 25 | 30 | 35 | 40 | 45 | 50 | 55 | 60 | 70 |
| 8/12 | 6 | 1,74 | 2,04 | 2,34 | 2,64 | 2,94 | 3,24 | 3,54 | 3,84 | 4,14 | 4,44 |
| 12/16 | 6 | 1,80 | 2,10 | 2,40 | 2,70 | 3,00 | 3,30 | 3,60 | 3,90 | 4,20 | 4,50 |
| 16/20 | 8 | 1,98 | 2,28 | 2,58 | 2,88 | 3,18 | 3,48 | 3,78 | 4,08 | 4,38 | 4,68 |
| 20/30 | 8 | 2,13 | 2,43 | 2,73 | 3,03 | 3,33 | 3,63 | 3,93 | 4,23 | 4,53 | 4,83 |
| 30/40 | 10 | 2,40 | 2,70 | 3,00 | 3,30 | 3,60 | 3,90 | 4,20 | 4,50 | 4,80 | 5,10 |



QUATRE TUTEURS (QUADRIPODE)

| P* | D** | Distance entre axe Tuteur - Arbres (en cm) | | | | | | | | | | | |
|-------|-----|--|------|------|------|------|------|------|------|------|------|------|------|
| | | Résultat en mètres | | | | | | | | | | | |
| | | 25 | 30 | 35 | 40 | 45 | 50 | 55 | 60 | 65 | 70 | 75 | 80 |
| 12/16 | 6 | 2,80 | 3,20 | 3,60 | 4,00 | 4,40 | 4,80 | 5,20 | 5,60 | 6,00 | 6,40 | 6,80 | 7,20 |
| 16/18 | 6 | 2,84 | 3,24 | 3,64 | 4,04 | 4,44 | 4,84 | 5,24 | 5,64 | 6,04 | 6,44 | 6,84 | 7,24 |
| 18/20 | 8 | 3,04 | 3,44 | 3,84 | 4,24 | 4,64 | 5,04 | 5,44 | 5,84 | 6,24 | 6,64 | 7,04 | 7,44 |
| 20/25 | 8 | 3,14 | 3,54 | 3,94 | 4,34 | 4,74 | 5,14 | 5,54 | 5,94 | 6,34 | 6,74 | 7,14 | 7,54 |
| 30/35 | 8 | 3,34 | 3,74 | 4,11 | 4,54 | 4,94 | 5,34 | 5,74 | 6,14 | 6,54 | 6,94 | 7,34 | 7,64 |
| 35/40 | 10 | 3,60 | 4,00 | 4,40 | 4,80 | 5,20 | 5,60 | 6,00 | 6,40 | 6,80 | 7,20 | 7,60 | 8,00 |

P* : Périmètre de l'arbre

D** : Diamètre de l'arbre

